

BBVA

Asset Management

 **GESTORES**
de tu confianza

Guía de consulta del número de cuenta, alta en la web, y de la información fiscal en:

www.bbvaassetmanagement.com

Mayo 2022



Mejor Estrategia de Sostenibilidad Global
Capital Finance International (CFI) 2022



Firmante de los Principios de Inversión Responsable de las Naciones Unidas



Firmante The Net Zero Asset Managers



BBVA

Asset Management

01

¿Cómo obtener el código cuenta
cliente para darme de alta en la web?

01 A través de la página Web, hacemos clic en “Nuevo Usuario” en la parte superior.



Planes de pensiones de empleo
Web: www.bbvaassetmanagement.com



INFORMACIÓN disponible en todo momento
sin necesidad de ser cliente del Banco

02

Nos aparecerá la siguiente información:

Alta de usuario en Pensiones BBVA

1. Datos usuario ●
2. Clave de acceso ●
3. Confirmación ●

RECIBIRA LA INF.DE SU CONTRATO POR CORREO POSTAL O POR CORREO ELECTRONICO SI LO TIENE VALIDADO

Para activar su acceso en Pensiones BBVA, indique los datos solicitados y pulse "Siguiente".

Número de Documento de identidad

NIF (Incluyendo letra) o NIE (tarjeta de residencia)

Número de su cuenta Cliente de Pensiones

[Mira dónde está el Código Cuenta Cliente](#) [Solicitud del Código Cuenta Cliente](#)

Si no dispone del documento donde viene informado el Código Cuenta Cliente puede solicitarlo aquí

i El documento llegará vía email o postal en un plazo estimado de 24/48 horas según lo tuviese configurado. En caso de que sea vía email verificar que está correctamente validado.

He leído, comprendo y acepto el Tratamiento de Datos Personales en


i Para activar el acceso por DNI electrónico, tiene que activar primero, el alta por NIF o NIE y si dispone de un lector de tarjetas, dentro de Pensiones BBVA, en la opción de menú Datos Personales podrá activar como método de acceso el DNI electrónico. Además, cuando no disponga de lector de tarjetas, siempre podrá acceder por NIF o NIE.

Siguiente

03 Seguimos los siguientes pasos:

Alta de usuario en Pensiones BBVA

1. Datos usuario 2. Clave de acceso 3. Confirmación


 RECIBIRA LA INF.DE SU CONTRATO POR CORREO POSTAL O POR CORREO ELECTRONICO SI LO TIENE VALIDADO

Para activar su acceso en Pensiones BBVA, indique los datos solicitados y pulse "Siguiente".


Número de Documento de identidad
NIF (Incluyendo letra) o NIE (tarjeta de residencia)

Número de su cuenta Cliente de Pensiones
[Mire dónde está el Código Cuenta Cliente](#) [Solicitud del Código Cuenta Cliente](#)

Si no dispone del documento donde viene informado el Código Cuenta Cliente puede solicitarlo aquí

 El documento llegará vía email o postal en un plazo estimado de 24/48 horas según lo tuviese configurado. En caso de que sea vía email verificar que está correctamente validado.

He leído, comprendo y acepto el [Tratamiento de Datos Personales](#)

 Para activar el acceso por DNI electrónico, tiene que activar primero, el alta por NIF o NIE y si dispone de un lector de tarjetas, dentro de Pensiones BBVA, en la opción de menú Datos Personales podrá activar como método de acceso el DNI electrónico. Además, cuando no disponga de lector de tarjetas, siempre podrá acceder por NIF o NIE.

Siguiente

1. Introducimos nuestro Número de Documento de Identidad (DNI).
2. Hacemos clic en "Solicitud Código Cuenta Cliente".
3. Hacemos clic en "Aquí".

04 ¡Hecho!

Alta de usuario en Pensiones BBVA

1 Datos usuario 2 Clave de acceso 3 Confirmación



RECIBIRÁ LA INF.DE SU CONTRATO POR CORREO POSTAL O POR CORREO ELECTRONICO SI LO TIENE VALIDADO

Para activar su acceso en Pensiones BBVA, indique los datos solicitados y pulse "Siguiete".

Número de Documento de identidad
NIF (Incluyendo letra) o NIE (tarjeta de residencia)

Número de su cuenta Cliente de Pensiones
[Mire dónde está el Código Cuenta Cliente](#) [Solicitud del Código Cuenta Cliente](#)

Si no dispone del documento donde viene informado el Código Cuenta Cliente puede solicitarlo aquí.

i El documento llegará vía email o postal en un plazo estimado de 24/48 horas según lo tuviese configurado. En caso de que sea vía email verificar que está correctamente validado.

He leído, comprendo y acepto el Tratamiento de Datos Personales [m](#)

i Para activar el acceso por DNI electrónico, tiene que activar primero, el alta por NIF o NIE y si dispone de un lector de tarjetas, dentro de Pensiones BBVA, en la opción de menú Datos Personales podrá activar como método de acceso el DNI electrónico. Además, cuando no disponga de lector de tarjetas, siempre podrá acceder por NIF o NIE.

Siguiete

Recibirá su número de cuenta cliente en un documento que llegará vía email de manera inmediata, o vía correo postal en un plazo estimado de entre 7 y 10 días.

En caso de que sea vía email, por favor verificar que está correctamente validado.

BBVA

Asset Management

02

¿Cómo darme de alta en la web?

01

Visita www.bbvaassetmanagement.com y haz clic en “Nuevo usuario”:



Puedes **darte de Alta** de forma gratuita en la parte superior de la pantalla.

Visita nuestra web
www.BBVAAssetManagement.com



02 Rellena los siguientes campos del formulario:

Introduce tu **Documento de Identidad** y número de **Cuenta Cliente de Pensiones**.

Alta de usuario en Pensiones BBVA

1 Datos usuario 2 Clave de acceso 3 Confirmación

Para activar su acceso en Pensiones BBVA, indique los datos solicitados y pulse "Siguiente".

Número de Documento de identidad:
NIF (Incluyendo letra) o NIE (tarjeta de residencia)

Número de su cuenta Cliente de Pensiones:
[Mira cómo está el Código Cuenta Cliente](#)

He leído, comprendo y acepto el Tratamiento de Datos Personales

i Para activar el acceso por DNI electrónico, tiene que activar primero, el alta por NIF o NIE y si dispone de un lector de tarjetas, dentro de Pensiones BBVA, en la opción de menú Datos Personales podrá activar como método de acceso el DNI electrónico. Además, cuando no disponga de lector de tarjetas, siempre podrá acceder por NIF o NIE.

Siguiente

03 Crea una contraseña para iniciar sesión:

Define una **Clave de Acceso** y establece la forma para la **reactivación de su clave** en caso de olvido.

Alta de usuario en Pensiones BBVA

1. Datos usuario 2. Clave de acceso 3. Confirmación

Defina una clave de acceso

Clave de acceso
Entre 4 y 6 caracteres

Repita su clave de acceso

Elija la opción para la reactivación de su clave, en caso de olvido

Teléfono móvil

Pregunta-Respuesta

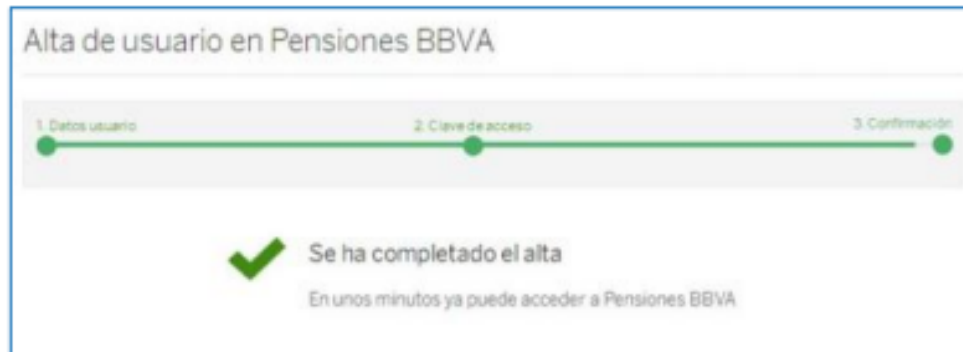
Respuesta

Acepto las Condiciones de contratación [\(245Kb\) —Condiciones.pdf](#)
CONTRATO DE ADHESIÓN AL SERVICIO. Lea y acepte las condiciones de contratación. Si lo desea, puede descargar el contrato en formato pdf o imprimirlo.

[Siguiente](#)

04 ¡Hecho!

Enhorabuena, ya puedes acceder a tu usuario en la web de **Pensiones BBVA**.



¿Necesitas más información?

- ☑ www.bbvaassetmanagement.com/es/prevision-colectiva/
- ☎ Atención al partícipe: 900 108 599
- ✉ pensionesbbva@bbvaam.com

BBVA

Asset Management

03

¿Cómo puedo consultar mi información fiscal?

01

En la página principal de la web, haz clic en **“ACCESO”** en la parte superior derecha

The screenshot shows the BBVA Asset Management website homepage. At the top, there is a navigation bar with the BBVA logo and 'Asset Management' text. To the right of the logo are the words 'PARTICULARES' and 'PREVISIÓN COLECTIVA'. Further right are the links 'Nuevo usuario' and 'Acceso'. A yellow arrow points from the 'Acceso' button to the text in the white box on the left. Below the navigation bar is a large blue banner with the headline 'BBVA AM, galardonada como Mejor Equipo de Inversión Responsable en 2021' and a 'Más Información' link. Underneath the banner is a row of icons for 'Soluciones de Previsión', 'Simuladores', 'Actualidad', 'Sostenibilidad', 'Alta Newsletter', and 'Contacto'. The main content area features three article cards. The first card has a photo of a woman and the text 'BBVA Asset Management se une a la búsqueda de talento femenino a través del “Programa Jóvenes Mujeres en la Inversión 2022”' with a 'Ver noticia' link. The second card has a blue background and the text 'Pensiones y ahorro a largo plazo en el contexto actual' with a 'Ver más' link. The third card has a white background and the text 'Invitación Evento sobre Pensiones y Ahorro' with a 'Conocer más' link. Below this is another card with the text 'Declaración de la Renta 2021: qué debes saber para presentarla' and a 'Ver más' link.

02

Introduce tu usuario
(NIF/NIE/Pasaporte/
T. Anónima)
y tu clave de acceso y
pulsa **“ENTRAR”**

BBVA
Asset Management

PARTICULARES PREVISIÓN COLECTIVA

Nuevo usuario Acceso

Menu

Hola, introduce tu usuario y clave de acceso y consulta tu Plan:

Usuario (NIF/NIE/Pasaporte/T.Anónima)

Clave de acceso

Entrar

¿Olvidaste tu clave de acceso?
Entra con tu DNI electrónico

Si no eres usuario de Pensiones BBVA, solo tienes que crear tu clave de acceso.

Crear clave de acceso

03

En el menú de la parte derecha, haz clic en el apartado **“Información Fiscal”**

BBVA Asset Management

Notificaciones 11 Atención al cliente Mi perfil Salir

Mis planes Calculadora pensión pública Simulador aportaciones Simulador de cobro de planes

Mis planes

Mis Planes

NOMBRE PLAN CODIGO CUENTA PARTICIPE	VALOR PARTICIPACIÓN FECHA VALOR	PARTICIPACIONES	DERECHOS CONSOLIDADOS SALDO ANTERIOR 31/12/2006

Límite de aportación del ejercicio 2022: **1.500,00 €** Saldo Total: Saldo anterior

i Saldo con derecho a reducción del 40% para el cobro en forma de capital según IRPF - Agencia Tributaria. Para País Vasco la reducción se aplicará sobre el total de los derechos consolidados con los límites que procedan. Para Navarra, la primera prestación cobrada en forma de capital tendrá una reducción del 40% sobre las aportaciones realizadas hasta el 31/12/2017, siempre que hayan transcurrido más de dos años desde la primera aportación.

- Notificaciones
- Correspondencia Virtual
- Información Fiscal**
- Designación de Beneficiarios
- Simulador Aportaciones
- Simulador Cobro Planes
- Calculadora Pensión Pública

04

Por último,
bajo la columna
“Descargar”, haz clic
en el archivo
“Información Fiscal”
para descargar y
consultar tu
información fiscal

